

MINICAM24

РУКОВОДСТВО ПОЛЬЗОВАТЕЛЯ

Металлический электронный штангенциркуль Crucio




СОДЕРЖАНИЕ

1. Характеристики.....	3
2. Об устройстве.....	3
3. Использование.....	3
4. Часто задаваемые вопросы.....	4

1. Характеристики

Разрешение	0,01 мм
Точность	0,2 мм
Скорость измерения	1,5 м/сек
Дисплей	LCD
Измерительная система	Линейная емкостная
Рабочая температура	5°С-40°С
Напряжение батареи	1,5 В
Тип батареи	LR44
Емкость батареи	180 мАч

2. Об устройстве



- | | | |
|---------------------------|-----------------------|-----------------------|
| 1. Внешние измерители; | 6. Метрическая шкала; | 11. Место для пальца; |
| 2. Внутренние измерители; | 7. Аккумулятор; | 12. ON/OFF; |
| 3. Глубина; | 8. Выходной разъем; | 13. Ноль; |
| 4. Измерение граней; | 9. Дисплей; | 14. SAE и метрика. |
| 5. Линейка; | 10. Фиксатор; | |

3. Использование


1. Ослабьте фиксатор;
2. Включите устройство;
3. Выберите метрику.

Примечание:
Сохраняйте устройство в чистоте, не подвергайте воздействию воды.
При чистке не используйте растворители и очистители.

Избегайте контакта с электричеством.

Мигающий дисплей указывает на разряженную батарею. Снимите крышку аккумулятора и замените батарею.

Внутреннее измерение:



Внешнее измерение:


Измерение глубины:



Дифференциальное измерение:



Ступенчатое измерение:



4. Часто задаваемые вопросы

Данные на дисплее не меняются:

Извлеките аккумулятор на 30 секунд, затем установите обратно.

Точность меньше +/- 0,001 мм.:

Очистите устройство сжатым воздухом.

Если у вас остались какие-либо вопросы по использованию или гарантийному обслуживанию товара, свяжитесь с нашим отделом технической поддержки в чате WhatsApp. Для этого запустите приложение WhatsApp. Нажмите на значок камеры в правом верхнем углу и отсканируйте QR-код, приведенный ниже камерой вашего смартфона.

Сервисный Центр
Контакт WhatsApp



Приятного использования!